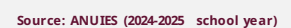


**TALENTO MEXICANO EN EDUCACIÓN SUPERIOR**



Nayarit

Subsecretaría de Comercio Exterior
Unidad de Inteligencia Económica Global
Dirección General de Inversión Extranjera

Diciembre 2025

MIPYMES



72,937
empresas

- Micro 69,179
- Pequeñas 3,298
- Medianas 460

Fuente: INEGI - DENU E (Oct. 2025)

SECTORES POTENCIALES



Información en
medios masivos



Transportes,
correos y
almacenamiento



Minería

Fuente: Data MX

COMERCIO EXTERIOR



59
MDD
Compras internacionales



267
MDD
Ventas internacionales

Principales sectores exportados



94
MDD
Frutas y frutos
comestibles



58
MDD
Hortalizas, plantas,
raíces y tubérculos
alimenticios



45
MDD
Bebidas, líquidos
alcohólicos y vinagre

Fuente: SE, Balanza Comercial de Mercancías de México (Sep. 2025)

PRINCIPALES INDICADORES



30
posición PIB
\$ 219 mmdp a precios de mercado
(2023)



\$ 171,580
pesos de PIB per cápita (2023)



0.7 %
PIB nacional
(2023)



-1.5 %
Crecimiento en la actividad económica
(2024)



26
Posición por crecimiento económico
(2024)

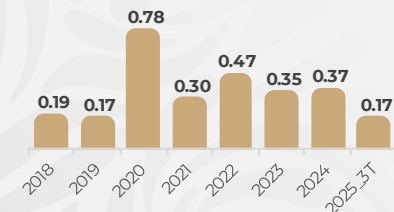
Fuente: INEGI

INVERSIÓN EXTRANJERA DIRECTA

IED histórica
recibida
(2018 - 3T
2025)

2.80
(MMD)


Miles de millones de USD



Top 3 por origen de inversión

- 1 Canadá 1.1 MMDD
- 2 EE. UU. 0.85 MMDD
- 3 España 0.72 MMDD

IED por sector, nivel rama (MMD)



Source: SE (3T 2025)



Gobierno de
México

Economía
Secretaría de Economía